

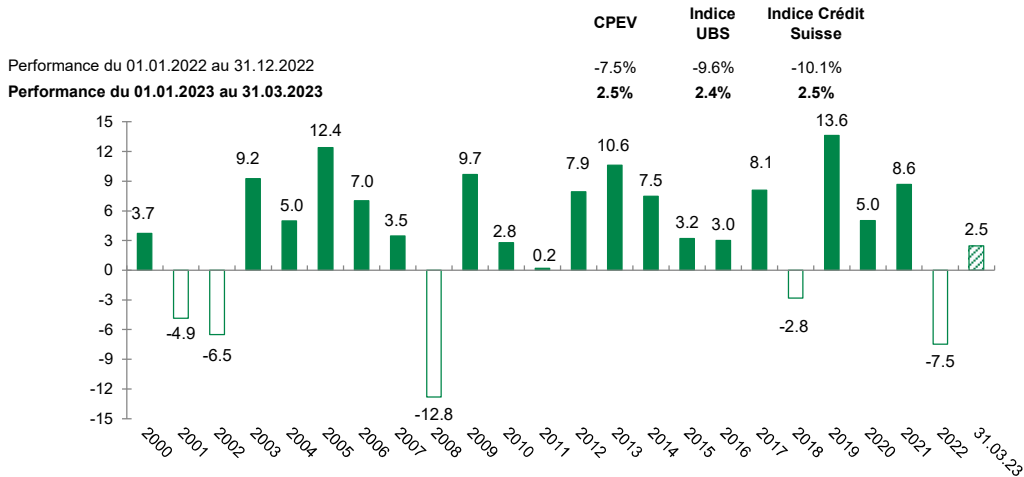
## Résultats trimestriels - Estimations au 31.03.2023

Malgré une forte volatilité en ce début d'année, quasiment toutes les classes d'actifs affichent des performances positives. Tant les actions que les obligations et l'immobilier direct ont contribué à la performance positive. Seules les 3 classes d'actifs : immobilier suisse indirect, immobilier étranger indirect et placements privés sont en léger recul.

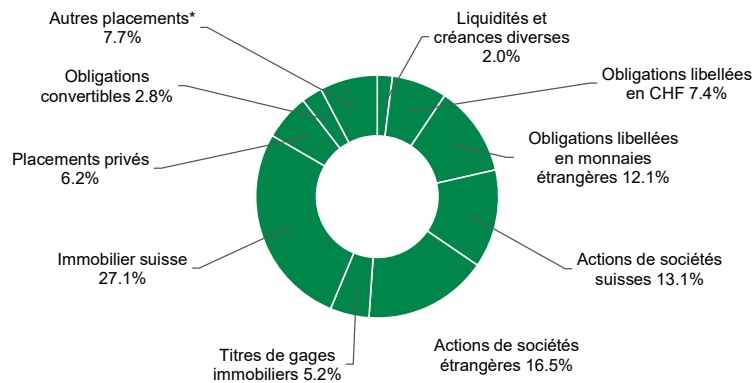
La performance globale est en ligne avec celles des indices du marché.

NOTA BENE : Les données 2023 sont indicatives. Seules les valeurs au 31 décembre sont auditées.

### Performance globale en %

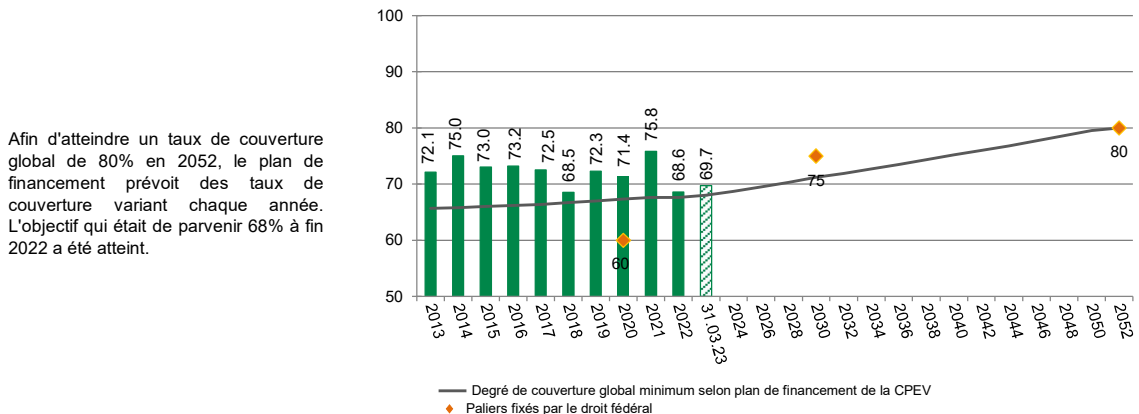


### Allocation des actifs en %



\* immobilier étranger indirect, matières premières, infrastructure et couverture de change.

### Evolution du degré de couverture en %



Afin d'atteindre un taux de couverture global de 80% en 2052, le plan de financement prévoit des taux de couverture variant chaque année. L'objectif qui était de parvenir 68% à fin 2022 a été atteint.