

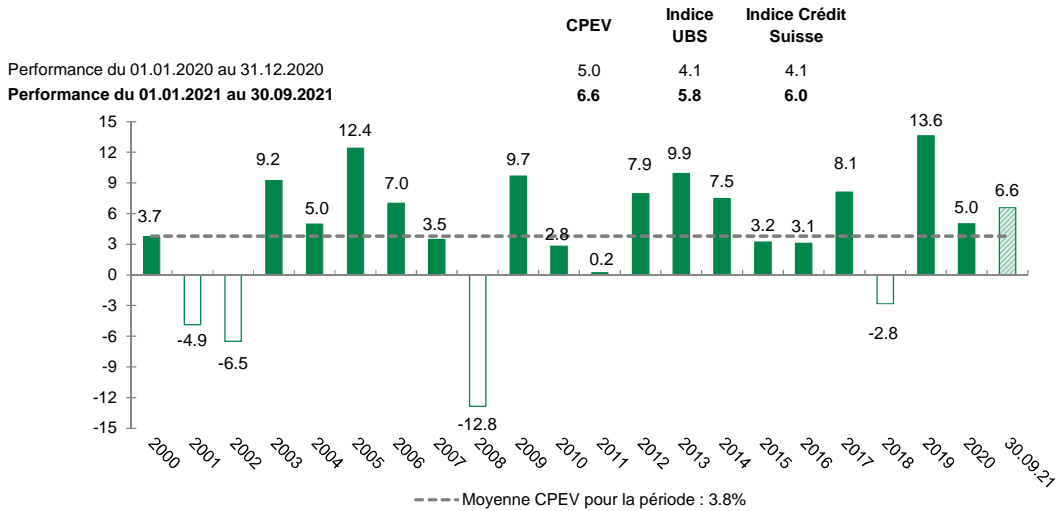
Résultats trimestriels - Estimations au 30.09.2021

Après une forte progression grâce aux classes d'actifs les plus risquées sur le premier semestre, la performance s'est stabilisée au 3ème trimestre.

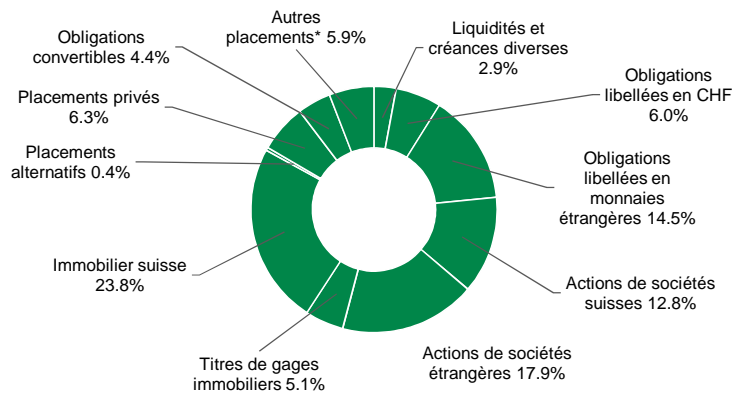
A fin septembre, on relève une surperformance de la majorité des classes d'actifs par rapport à leurs indices ce qui amène à une performance globale supérieure à la performance théorique.

NOTA BENE : Les données 2021 sont indicatives. Seules les valeurs au 31 décembre sont auditées.

Performance globale en %

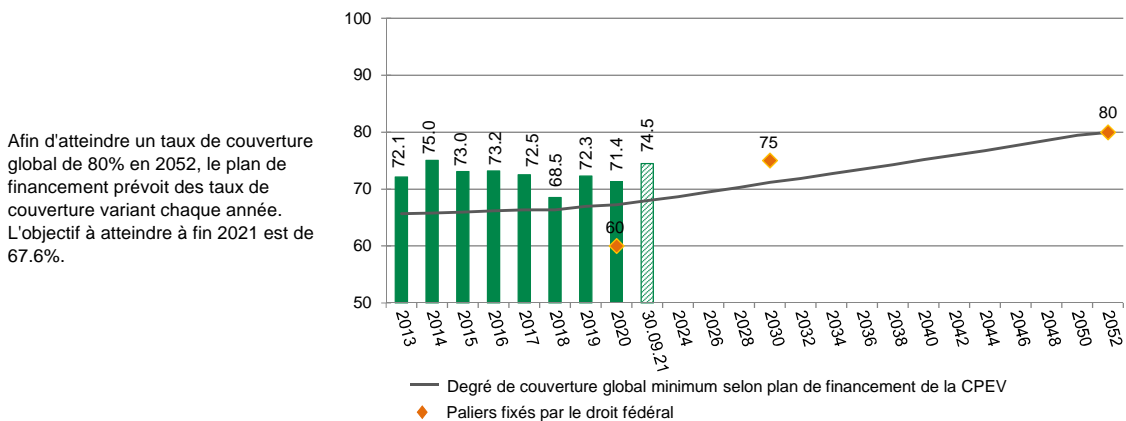


Allocation des actifs en %



* immobilier étranger indirect, matières premières, couverture de change, couverture actions

Evolution du degré de couverture en %



Afin d'atteindre un taux de couverture global de 80% en 2052, le plan de financement prévoit des taux de couverture variant chaque année. L'objectif à atteindre à fin 2021 est de 67.6%.